

KOMPAKTE KIPPER UND LAUBSAUGERLÖSUNGEN

2019








FORESTEEL ANHÄNGER-SERIE

Hochwertige kompakte Kipper für Gemeinde- und Parkanlagenmaschinen.



FT-MINI **NEUES MODELL**




Gartenprofi

 500 kg
 125 kg
 1000 x 1500 mm



FT-600




Klein und Leicht

 600 kg
 225 kg
 1000 x 2000 mm



FT-1000




Der All-rounder

 1000 kg
 360 kg
 1250 x 2000 mm



FT-1300 OFFROAD




Flexibel und stabil

 1300 kg
 370 kg
 1250 x 2000 mm



FT-2200




3-seitenkipper

 2200 kg
 485 kg
 1250 x 2440 mm



FT-2500 OFFROAD

Das flexible Arbeitstier
NEUES MODELL




 2500 kg
 525 kg
 1250 x 2440 mm



**NEUES MODELL
BALD VERFÜGBAR**

FT-3500




Kipper

 ~ kg
 ~ kg
 ~ mm



FT-LAUB-ANHÄNGER

80kmh Laubsaugerlösung
für Profis **NEUES MODELL**

 2020 kg
 680 kg
 1650 x 2560 mm

 Ladekapazität

 Gewicht

 Innenabmessungen

ÜBER UNS

Foresteel ist ein estnisches Entwicklungs- und Produktionsunternehmen mit Schwerpunkt auf dem Vertrieb hochwertiger kompakter Anhängerlösungen für Maschinen im Gartenbau- und Parkbereich sowie für Hobbyanwender.

Von Anfang an war es unsere Mission, qualitativ hochwertige und maßgeschneiderte Lösungen für den Kompaktmaschinen-Sektor anzubieten. Unsere Produktpalette umfasst Kleinhänger serien und Laubsaugerlösungen, die eine kompakte und effiziente Kombination für die Reinigung von Höfen und großen Parkflächen von Laub und Abfällen darstellen.

Mit unserer kontinuierlichen Produktentwicklung möchten wir universelle Anhängerbaureihen mit einer großen Auswahl an maßgeschneidertem und aufgabenspezifischem Zubehör zur Lösung alltäglicher Probleme im wachsenden Bereich der Gebäudeverwaltung anbieten.

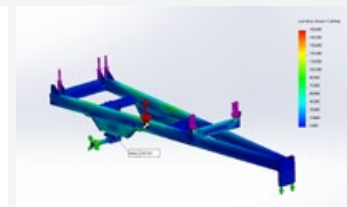
Foresteel bietet bewährte Lösungen für Gemeinden, Gartenbauunternehmen, Gartenbau- und Landschaftspfleger, Parkinstandhalter und Hobbyanwender auf der ganzen Welt.

Foresteel-Saugerlösungen helfen beim Einsammeln von Laub im Herbst und Frühjahr, bei der Reinigung von Rasenflächen von gemähtem Gras und Schmutz und machen die Wartung von Parks und Straßen einfacher und unkomplizierter denn je.

DESIGN UND PRODUKTION

Bei Foresteel werden beim Design, der Entwicklung und der Produktion der Produktserien modernste Technologien eingesetzt. Im Bereich Design wird modernste CAD-Software eingesetzt, um die Stärken und Parameter unserer Produkte bestmöglich zu optimieren. Wir nutzen hochpräzise Fertigungstechnologien wie Laserschneiden und CNC-Biegen, um unseren Kunden qualitativ hochwertige Produkte anbieten zu können.

Wir arbeiten jeden Tag daran, die Leitwerte unserer Marke zu wahren. Integrität, Qualität, Engagement und Innovation sind die Ideale, auf die wir hinarbeiten. Unsere Produktion umfasst über 3400 m² Produktionsfläche, was es uns ermöglicht, unser Produktionsvolumen schnell zu steigern und gleichzeitig aktiv in verschiedene Länder zu expandieren. Basierend auf dem Vertrauen unserer Kunden entwickeln und innovieren wir uns ständig weiter, um noch bessere Produkte anzubieten.



Videos auf www.foresteel.eu



facebook.com/foresteel.eu




instagram.com/foresteel



Videos auf Foresteel Youtube

INDEX

Foresteel Anhänger Serie	2
FT-MINI	5
FT-600	6-7
FT-1000	8-9
FT-1300 OFFROAD	10-11
FT-2200	12-13
FT-2500 OFFROAD	14
FT-LAUB-ANHÄNGER	15
FT-WASSER	16
Serienausstattung	18-19
Laubsammel- Lösungen	22
Laubsauger	24-25
Untergestell-Saugeinheit	26
PTO Laubsauger	27
Hydraulische Laubbürste	28
Technische Daten	30
Händler Kontakt	32



CATALOG VERSION FS0619-1

www.foresteel.eu

F ForeSteel™



ÜBERLADE DEINEN ANHÄNGER NICHT.

**WÄHLE DIE RICHTIGE GRÖÖE FÜR DEINEN
KOMPAKTSCHLEPPER.**

FT-MINI

ANHÄNGER FÜR IHRE KLEINMASCHINEN

Der ultrakompakte und leichte, manuell kippbare FT-MINI ist die neueste Ergänzung des Foresteel Rasentraktor und ATV-Segments. Unser neuer, kleinerer und leichter Begleiter für Rasentraktoren, ATVs und Elektrocart, der FT-Mini, basiert auf den Wünschen und Bedürfnissen unserer Kunden. Mit unserer bewährten multifunktionalen Plattformkarosserie, einfachem manuellem Kippen, breiten Rasenreifen und ästhetischem Aussehen. Der FT-MINI ist da, um Ihre Saisonarbeiten in Ihrem Hof oder Parkgebiet einfacher und angenehmer zu machen!

PERFEKT FÜR

- Rasentraktoren
- Kompaktlader
- Elektrofahrzeuge
- ATVs und UTVs



FT-MINI | TECHNISCHE DATEN

Nutzlast: 500 kg

Gewicht: 125 kg

Innenmaße: 1000x1500 mm

Gesamtlänge: 2333 mm

Gesamtlänge mit Laubsauger- Kit: 2660 mm

Gesamtbreite: 1110 mm

Gesamthöhe: 848 mm

Ladehöhe: 548 mm

Bordwandhöhe: 300 mm

Kippwinkel: 41 °, manuell

Volumen: 0.45 m³ / 1.5 m³ (mit Laubsauger- Kit)

Höchstgeschwindigkeit: 25 km/h

Radgröße: 20" x 10" x 8"

Kipplösung

- Manuell kippbar; Verriegelung mit Klammern



ANHÄNGER OPTIONEN

Wähle die Optionen für deinen Nutzen.



Produkt videos auf www.foresteel.eu



KUPPLUNGEN

- D50 Kugelkupplung *

Höhe der Kupplung 330mm (vom Boden)



LAWNvac

Einfach und simpel Laub sammeln mit dem FT-MINI LAWNvac Kit. Effizientes Laub/Gras aufsammeln in Verbindung mit dem Mähwerk.



REIFEN-OPTIONEN

- Greencare-Reifen *
- Offroad-Reifen



Bewässerungssystem

Kompakte und mit niedrigem Schwerpunkt angeordnete Wassertanks mit Honda-Pumpensystemen. *

* Standardoption

* Verfügbare Tanks: 125 / 200 / 450 / 600 / 1000 / 2000 liter

FT-600

DAS LEICHTGEWICHT

Wenn Sie eine leichte und universelle Ergänzung für Ihre Maschinen suchen, hat der FT-600 so einiges für Sie zu bieten. Der leichte hydraulische Kipper mit plattformartigem Aufbau ist für kleine Maschinen wie größere Rasentraktoren, Elektrofahrzeuge, Golf- und Parkmaschinen, ATV's und UTV's konzipiert.

PERFEKT FÜR

- Rasentraktoren
- Kompaktlader
- Elektrofahrzeuge
- ATV's und UTV's

FT-600 | TECHNISCHE DATEN

Nutzlast: 600 kg

Gewicht: 225 kg

Innenmaße: 1000x2000 mm

Gesamtlänge: 3240 mm

Gesamtbreite: 1110 mm

Gesamthöhe: 900 mm

Ladehöhe: 600 mm

Bordwandhöhe: 300 mm

Kippwinkel: 50 °

Volumen: 0.6 m³ / 2 m³ (mit Erhöhung)

Höchstgeschwindigkeit: 25 km/h / 40km/h

Radgröße: 20" x 10" x 8"

Kipp Optionen

- Standard Traktoranschluss
- Handpumpe
- Elektro- Pumpe

ANHÄNGER OPTIONEN

Wähle die Optionen für deinen Nutzen.



Produkt videos auf www.foresteel.eu

KUPPLUNGEN

- D50 Kugelkupplung *
- D32 Zugöse
- D50 Langkupplung

KIPPER- PUMPEN

- Hydraulik *
- Handpumpe
- Elektro-Pumpe

ERWEITERUNGS- OPTIONEN

- 700 mm
Gitteraufsatz

PVC-OPTIONEN

- PVC-Abdeckung
- PVC-Innenabdeckung

REIFEN-OPTIONEN

- Greencare-Reifen *
- Offroad-Reifen

* Standardoption

ZUBEHÖR

ZUBEHÖR FÜR DEN FT-600

Entwickelt, um Dinge zu schaffen. Kombinieren Sie Ihren Anhänger mit dem Zubehör, das Sie benötigen.

Empfohlene Option



MINIvac

Einsteiger-Laubsauger mit 13 PS B&S Motor. Sehr gut geeignet für die Verbindung mit Mähwerken.



MIDvac

Mittelklasse Laubsauger mit 13 PS B&S Motor. Beste Mittelklasse-Einheit.



PROvac

Laubsauger mit 18 PS B&S-Motor und elektrischem Starter. Bestens geeignet für anspruchsvolle Arbeiten.



Wassertank

Kompakter Wassertank mit 12V oder Benzin Pumpenanlage. 450/600 L



Unterbaueinheit

Einfache und effiziente Absaugvorrichtung zur leichteren Reinigung hinter jeder Zugmaschine.



Laubbürste H120

Hydraulische Laubbürste für professionelle Flächenmanagement-Aufgaben.

Vorstellung des Leichtgewichts

- ✓ Starre und stabile Dreiecksrahmen-Konstruktion
- ✓ Plattform-Kippaufbau
- ✓ Leistungsstarkes hydraulisches Kippen
- ✓ Hochwertiges modulares Zubehör
- ✓ Extrem leicht
- ✓ Hochwertige Konstruktion und Komponenten
- ✓ Flexibilität - gutes Manövrieren auf engstem Raum
- ✓ Greencare-Reifen für minimale Rasenschäden
- ✓ Optimale Größe abhängig von der Maschinenbreite



Bewährte und echte Ergebnisse.



Effizientes Setup: Mähdeckanbindung.



Untergestell-Saugvorrichtung - Beste Alternative für die Mähdeckanbindung.



FT-1000

DER ALL-ROUNDER

Der leichte und dennoch solide 1000 kg Nutzlast tragende Kipper ist definitiv der Richtige für Sie. Der multifunktionale hydraulische Kipper mit plattformartigem Aufbau ist für kleinere Maschinen wie Kompakttraktoren, Elektrofahrzeuge, Kompaktlader, ATV's und UTV's konzipiert.

PERFEKT FÜR

- ATVs und UTVs
- Kleintraktoren
- Kompaktlader
- Elektrofahrzeuge



FT-1000 | TECHNISCHE DATEN

Nutzlast: 1000 kg

Gewicht: 360 kg

Innenmaße: 1250x2000 mm

Gesamtlänge: 3300 mm

Gesamtbreite: 1360 mm

Gesamthöhe: 980 mm

Ladehöhe: 680 mm

Bordwandhöhe: 300 mm

Kippwinkel: 50 °

Volumen: 0.75 m³ / 2.5 m³ (mit Erhöhung)

Höchstgeschwindigkeit: 25 km/h / 40 km/h

Radgröße: 23" x 10.5" x 12"

Kipp Optionen

- Standard Traktoranschluss
- Handpumpe
- Elektro- Pumpe



ANHÄNGER OPTIONEN

Wähle die Optionen für deinen Nutzen.



Produkt videos auf www.foresteel.eu



KUPPLUNGEN

- D50 Kugelkupplung *
- DIN Zugöse
- D50 Langkupplung



KIPPER- PUMPEN

- Hydraulik *
- Handpumpe
- Elektro-Pumpe



ERWEITERUNGS- OPTIONEN

- 700 mm
Gitteraufsatz
- 300 mm
Zusatzbordwände

PVC-OPTIONEN

- PVC-Abdeckung
- PVC-Innenabdeckung

REIFEN-OPTIONEN

- Greencare-Reifen *



* Standardoption

ZUBEHÖR

ZUBEHÖR FÜR FT-1000

Entwickelt, um Dinge zu schaffen. Kombinieren Sie Ihren Anhänger mit dem Zubehör, das Sie benötigen.

Empfohlene Option



MINIvac

Einsteiger-Laubsauger mit 13 PS B&S Motor. Sehr gut geeignet für die Verbindung mit Mähwerken.



MIDvac

Mittelklasse Laubsauger mit 13 PS B&S Motor. Beste Mittelklasse-Einheit.



PROvac

Laubsauger mit 18 PS B&S-Motor und elektrischem Starter. Bestens geeignet für anspruchsvolle Arbeiten.



Wassertank

Kompakter Wassertank mit 12V oder Benzin Pumpenanlage. 450/600 L



Unterbaueinheit

Einfache und effiziente Absaugvorrichtung zur leichteren Reinigung hinter jeder Zugmaschine.



Laubbürste H120

Hydraulische Laubbürste für professionelle Flächenmanagement-Aufgaben.

Vorstellung des Allrounders

- ✓ Starre und stabile Dreiecksrahmen-Konstruktion
- ✓ Plattform-Kippaufbau
- ✓ Leistungsstarkes hydraulisches Kippen
- ✓ Hochwertiges modulares Zubehör
- ✓ Leicht und kompakt für Rasenflächen
- ✓ Hochwertige Konstruktion und Komponenten
- ✓ Flexibilität - gutes Manövrieren auf engstem Raum
- ✓ Greencare-Reifen für minimale Rasenschäden
- ✓ Verstellbare Zugöse - 6 Positioner



Der FT-1000 ist sehr gut geeignet für Arbeiten an Grünanlagen mit ATV's.



Untergestell-Saugvorrichtung - Effiziente Reinigung von öffentlichen Flächen und Rasenflächen.




FT-1300 OFFROAD

DER FLEXIBLE

Wenn Straßen anfangen, schlecht auszusehen oder Sie oft abseits der Straße fahren müssen, ist es an der Zeit, den FT-1300 in Betracht zu ziehen. Es wurde für ATV's und UTV's entwickelt und bietet mehr Stabilität, Flexibilität und Komfort in unwegsamem Gelände. Durch seine Robustheit, optimierte Konstruktion und sein geringes Gewicht ist er eine gute Wahl für die breite Masse.

PERFEKT FÜR

- ATV's und UTV's
- Kleintraktoren
- Kompaktlader



FT-1300 OFFROAD | TECHNISCHE DATEN

Nutzlast: 1300 kg

Gewicht: 370 kg

Innenmaße: 1250x2000 mm

Gesamtlänge: 3300 mm

Gesamtbreite: 1360 mm

Gesamthöhe: 1018 mm

Ladehöhe: 718 mm

Bordwandhöhe: 300 mm

Kippwinkel: 50 °

Volumen: 0.75 m³ / 2.5 m³ (mit Erhöhung)

Höchstgeschwindigkeit: 25 km/h / 40 km/h

Radgröße: 20" x 10" x 8" (Pendelachse)

Kipp Optionen

- Standard Traktoranschluss
- Handpumpe
- Elektro- Pumpe

ANHÄNGER OPTIONEN

Wähle die Optionen für deinen Nutzen.



Produkt videos auf www.foresteel.eu



KUPPLUNGEN

- D50 Kugelkupplung *
- DIN Zugöse
- D50 Langkupplung



KIPPER- PUMPEN

- Hydraulik *
- Handpumpe
- Elektro-Pumpe



ERWEITERUNGS- OPTIONEN

- 700 mm
Gitteraufsatz
- 300 mm
Zusatzbordwände

PVC-OPTIONEN

- PVC-Abdeckung
- PVC-Innenabdeckung



REIFEN-OPTIONEN

- Greencare-Reifen *
- ATV-Reifen 40 km/h



* Standardoption

ZUBEHÖR

ZUBEHÖR FÜR FT-1300 OFFROAD

Entwickelt, um Dinge zu schaffen. Kombinieren Sie Ihren Anhänger mit dem Zubehör, das Sie benötigen.

Empfohlene Option



MINIvac

Einsteiger-Laubsauger mit 13 PS B&S Motor. Sehr gut geeignet für die Verbindung mit Mähwerken.



MIDvac

Mittelklasse Laubsauger mit 13 PS B&S Motor. Beste Mittelklasse-Einheit.



PROvac

Laubsauger mit 18 PS B&S-Motor und elektrischem Starter. Bestens geeignet für anspruchsvolle Arbeiten.



Wassertank

Kompakter Wassertank mit 12V oder Benzin Pumpenanlage. 600/1000 L



Unterbaueinheit

Einfache und effiziente Absaugvorrichtung zur leichteren Reinigung hinter jeder Zugmaschine.



Laubbürste H120

Hydraulische Laubbürste für professionelle Flächenmanagement-Aufgaben.

Vorstellung des Flexiblen

- ✓ Starre und stabile Dreiecks-Rahmenkonstruktion
- ✓ Plattform-Kippaufbau
- ✓ Flexible Pendelachse erhöht Fahrstabilität und Komfort
- ✓ Hochwertiges modulares Zubehör
- ✓ Ruhige Fahrt unter Geländebedingungen
- ✓ Hochwertige Konstruktion und Komponenten
- ✓ Flexibilität - gutes Manövrieren auf engstem Raum
- ✓ Greencare-Reifen mit verbesserter Durchstoßfestigkeit
- ✓ Verstellbare Zugöse - 6 Positionen
- ✓ Drehgestellachse



Komfortable Kippoption: Elektrohydraulische Kippvorrichtung (mit integriertem Akku und Ladesystem).

FT-2200

DER PROFESSIONELLE 3-SEITEN KIPPER

Mit seiner Vielseitigkeit und Benutzerfreundlichkeit gestaltet der FT-2200 jede Aufgabe unkompliziert und bietet vielfältige Einsatzmöglichkeiten. Die Plattform-Bauweise des Anhängers zusammen mit der 3-Seiten-Kippfunktionalität und einer breiten Palette an Zubehör machen ihn zu einer der beliebtesten Optionen für Kommunen und Gartenbaubetriebe.



PERFEKT FÜR

- Traktoren
- Kompaktlader
- Kommunale Maschinen

FT-2200 | TECHNISCHE DATEN

Nutzlast: 2200 kg

Gewicht: 485 kg

Innenmaße: 1250x2440 mm

Gesamtlänge: 3880 mm

Gesamtbreite: 1360 mm

Gesamthöhe: 1082 mm

Ladehöhe: 770 mm

Bordwandhöhe: 300 mm

Kippen: 3-seiten | Kippwinkel: 53 °/45 °

Volumen: 0.95 m³ / 3.2 m³ (mit Erhöhung)

Höchstgeschwindigkeit: 25 km/h / 40 km/h

Radgröße: 26" x 12" x 12"

Kipp Optionen

- Standard Traktoranschluss
- Handpumpe
- Elektro- Pumpe



ANHÄNGER OPTIONEN

Wähle die Optionen für deinen Nutzen.



Produkt videos auf www.foresteel.eu



KUPPLUNGEN

- D50 Kugelkupplung *
- DIN Zugöse *
- D50 Langkupplung
- D32 Langöse



ERWEITERUNGS-OPTIONEN

- 700 mm Gitteraufsatz
- 300 mm Zusatzbordwände

PVC-OPTIONEN

- PVC-Abdeckung
- PVC-Innenabdeckung




KIPPER- PUMPEN

- Hydraulik *
- Handpumpe
- Elektro-Pumpe

REIFEN-OPTIONEN

- Greencare-Reifen *
- Straßenreifen



* Standardoption

ZUBEHÖR

ZUBEHÖR FÜR FT-2200/FT-2500 OFFROAD

Entwickelt, um Dinge zu schaffen. Kombinieren Sie Ihren Anhänger mit dem Zubehör, das Sie benötigen.

Empfohlene Option



MINIvac

Einsteiger-Laubsauger mit 13 PS B&S Motor. Sehr gut geeignet für die Verbindung mit Mähwerken.



MIDvac

Mittelklasse Laubsauger mit 13 PS B&S Motor. Beste Mittelklasse-Einheit.



PROvac

Laubsauger mit 18 PS B&S-Motor und elektrischem Starter. Bestens geeignet für anspruchsvolle Arbeiten.



Wassertank

Kompakter Wassertank mit 12V oder Benzin Pumpenanlage. 600/1000/2000 L



Unterbaueinheit

Einfache und effiziente Absaugvorrichtung zur leichteren Reinigung hinter jeder Zugmaschine.



Laubbürste H120

Hydraulische Laubbürste für professionelle Flächenmanagement-Aufgaben.

Vorstellung des professionellen 3-Seitenkippers

- ✓ 3-Seiten-Kippen
- ✓ Starre und stabile Dreiecks-Rahmenkonstruktion
- ✓ Sicherer und automatischer hydraulischer Kipp-Begrenzer
- ✓ Plattform-Kippaufbau
- ✓ Leistungsstarkes hydraulisches Kippen
- ✓ Hochwertiges modulares Zubehör
- ✓ Hochwertige Konstruktion und Komponenten
- ✓ Kompakte Bauweise - einfach zu manövrieren auf engstem Raum
- ✓ Verstellbare Zugöse - 6 Positionen



Das Arbeiten in der Mähwerksverbindung erhöht die Effizienz des Laubabsaugens und ermöglicht es Ihnen, unter härteren Bedingungen zu arbeiten.

FT-2500 OFFROAD

DAS FLEXIBLE ARBEITSTIER

Der 3-seitig kippbare Tandemachsanhänger ist ein vielseitiges und flexibles Arbeitstier, das Ihnen bei Ihren Aufgaben auf und abseits der Straße helfen kann. Die Tandem-/Pendelachse sorgt für ein komfortables und ruhiges Fahrverhalten. Der plattformartige Aufbau mit einer breiten Palette an Zubehörteilen macht den Anhänger zu einer idealen Wahl für kompakte Maschinen.



PERFEKT FÜR

- Traktoren
- Kompaktlader
- Gemeindemaschinen
- Kleine Bagger

FT-2500 OFFROAD | TECHNISCHE DATEN

Nutzlast: 2500 kg

Gewicht: 525 kg

Innenmaße: 1250x2440 mm

Gesamtlänge: 3880 mm

Gesamtbreite: 1360 mm

Gesamthöhe: 1082 mm

Ladehöhe: 790 mm

Bordwandhöhe: 300 mm

Kippen: 3-seiten | Kippwinkel: 53 °/45 °

Volumen: 0.95 m³ / 3.2 m³ (mit Erhöhung)

Höchstgeschwindigkeit: 25 km/h / 40 km/h

Radgröße: 23" x 10.5" x 12" (Pendelachse)

Kipp Optionen

- Standard Traktoranschluss
- Handpumpe
- Elektro- Pumpe



ANHÄNGER OPTIONEN

Wähle die Optionen für deinen Nutzen.



Produkt videos auf www.foresteel.eu



KUPPLUNGEN

- D50 Kugelkupplung *
- DIN Zugöse *
- D50 Langkupplung
- D32 Langöse



KIPPER- PUMPEN

- Hydraulik *
- Handpumpe
- Elektro-Pumpe



ERWEITERUNGS- OPTIONEN

- 700 mm
Gitteraufsatz
- 300 mm
Zusatzbordwände


PVC-OPTIONEN

- PVC-Abdeckung
- PVC-Innenabdeckung



REIFEN-OPTIONEN

- Greencare-Reifen *
- Straßenreifen



** Lieferbares Zubehör siehe Seite 13

* Standardoption

FT-LAUB-ANHÄNGER

KIPPBARER PKW- ANHÄNGER

Der Pkw- Kippanhänger mit 80km/H in der Foresteel-Produktreihe. Der hochwertige Anhänger kann mit den Laubsammlungslösungen von Foresteel kombiniert werden, um einfache, zeitsparende und effiziente Laubsammelarbeiten zu ermöglichen. Die schnelle und effiziente Sammlung von Laub in Parks und Gemeindegebieten führt zu einer angenehmeren, gesünderen und sichereren Lebensumgebung durch weniger Staub- und Schmutzpartikel, sauberere Parkanlagen und Stadtstraßen.



FT-LAUB-ANHÄNGER | TECHNISCHE DATEN

Nutzlast: 1800 kg (Laubkonfiguration)

Gewicht: 900 kg (Laubkonfiguration)

Innenmaße: 2560x1650 mm

Gesamtlänge: 4160 mm

Gesamtbreite: 1830 mm

Gesamthöhe: 2120 mm

Ladehöhe: 770 mm

Bordwandhöhe: 350 mm (+1m Gitteraufsatz)


Kippen: Rückseite | Kippwinkel: 50 °

Volumen: 1.47 m³ / 5.7 m³ (Laubkonfiguration)

Radgröße: 195/70/R14

Spezifikationen in der Laubkonfiguration

- Elektrohydraulisches Kippen
- Laubsammelvolumen 4 / 5,7 m³
- Mit MIDvac und PROvac kompatibel
- Typgenehmigung für die Verwendung in der EU
- Laubsauganhänger Nettogewicht: 900 kg
- Maximale Stützlast: 150 kg



ANHÄNGER OPTIONEN

Wähle die Optionen für deinen Nutzen.

OPTIONEN

- 600 mm Gitteraufsatz (Volumen 4 m³)
- 1000 mm Gitteraufsatz (Volumen 5.7 m³)
- Laderampen (2700 kg/Paar)
- 100 km/H Straßenzulassung



MIDvac

Mittelklasse Laubsauger mit 13 PS B&S Motor. Beste Mittelklasse-Einheit.



PROvac

Laubsauger mit 18 PS B&S-Motor und elektrischem Starter. Bestens geeignet für anspruchsvolle Arbeiten.



Produkt videos auf www.foresteel.eu

STANDARD AUSSTATTUNG

- Tandemachse mit Torsionsfederung
- Elektrohydraulische Kippvorrichtung mit Not-Handpumpe
- 350 mm Aluminium-Seitenwände
- Breite Plattform (1650mm)
- Federgespannte Zurrbügel an der Unterseite des Anhängers
- Starke Plattform: 2mm dicke, verzinkte Stahlplatte auf Schichtholzboden
- Räder 195/70R14
- Auflaufbremse mit Rückfahrautomatik
- Laderampenschacht im Standardanhänger (Rampen separat erhältlich)
- Stützrad automatisch

FT-WASSER

LÖSUNG FÜR DAS BEWÄSSERN UND DEN WASSERTRANSPORT

Alles-in-einem, bequeme und gebrauchsfertige Wassertransport- und Bewässerungslösung. Hochwertige Kunststoff-Wassertanks kombiniert mit einem hochwertigen Pumpsystem, und das alles kompakt montiert auf einem leichten Stahlrahmen mit Staplertaschen. Leicht zu transportieren und an den meisten Anhängern, LKWs und Pickup-Aufbauten anzubringen. Die perfekte Lösung für Greencare- und Gartenbaubetriebe, Parkpfleger, Landwirte und Hobbynutzer. Das All-in- One Bewässerungspaket ist nun in zwei Größen erhältlich.

TRANSPORT UND NUTZUNG

- Auf einem Anhänger
- Auf einem Pickup-Truck
- Als stationäre Einheit
- Mit einem Gabelstapler

MODELL: FT-WASSER-600

Tankvolumen: 600 L

Gewicht: 105 kg / Gesamtes Gewicht: 705 kg

Abmessungen: 1650 x 950 x 970 mm

MODELL: FT-WASSER-1000

Tankvolumen: 1000 L

Gewicht: 142 kg / Gesamtgewicht: 1142 kg

Abmessungen: 1900 x 1200 x 1070 mm

STANDARDAUSSTATTUNG

- Verzinkter Stahlrahmen mit Staplertaschen
 - Starrer Tank mit niedrigem Schwerpunkt.
- Gefertigt aus hochwertigem, langlebigem und recycelbarem Polyethylen-Kunststoff.
- Hochwertige ROLL-IN Schlauchtrommel (automatischer Schlauchrückzug)
 - Honda WX15T Wasserpumpe (max. Förderleistung 280L /min)
 - 380mm Durchmesser Kuppel mit Schwappschutz
 - Einstellbare Spüldüse



BEWÄSSERUNGSOPTIONEN

Wählen Sie die Optionen, die zu Ihren Bedürfnissen passen.



Produkt videos auf www.foresteel.eu



Optionen für die Schlauchtrommel

- Gardena 20m lang 1/2" Schlauch auf rückspulender Schlauchtrommel mit Showring-Düse
- Industriell 15m lang 3/4" Schlauch auf rückspulender Schlauchtrommel mit industrieller Spüldüse.

PS! In der Standardausführung ist nur ein Druckschlauch erhältlich.

Pumpmodul (separat erhältlich)

- Das kompakte und einfach zu nutzende Pumpmodul mit rückspulender Schlauchtrommel für Wassersläuche und zusätzlichem Saugschlauch-Set ist eine ideale Ergänzung für Gartenbau- und Landschaftsbetriebe, Bauernhöfe, Parks, Gemeinden und Sommerhäuser.



Optionales Extra – Saugoption

Befüllung des Tanks mit der gleichen Pumpe. Ventilsystem mit Saugschlauch und Filter damit Sie den Tank aus jedem Gewässer (Teich, See etc.) befüllen können. Saugschlauch auf Wunsch.

F ForeSteel™



10+ JAHRE ERFAHRUNG MIT KOMPAKTEN ANHÄNGERLÖSUNGEN.

VON HOBBYNUTZERN BIS ZU PROFESSIONELLEN DIENSTLEISTERN.

VON RASENTRAKTOREN UND ELEKTROCARS BIS HIN ZU KOMPAKTLADERN UND GEMEINDEMASCHINEN.

FORESTEEL ANHÄNGER SERIENMÄßIGE AUSSTATTUNG

Die Foresteel Anhänger-Serie zeichnet sich durch hochwertige Komponenten, sorgfältige Produktentwicklung, Design und modernste Produktionstechnologien aus. Fachwissen und Erfahrungswerte unserer Kunden waren schon immer der wichtigste Input bei unserer Produktentwicklung, aus der optimierte Konstruktionen, kompakte Kipper und einfach zu bedienende Gesamtlösungen entstanden sind.

Die angegebenen Merkmale sind bei allen Anhängertypen serienmäßig, sofern nicht anders angemerkt.



Entdecken Sie die Vorteile unserer Anhänger

- ✓ Strapazierfähige und stabile Dreiecks-Rahmenkonstruktion
- ✓ Breites Spektrum an Einsatzmöglichkeiten durch den Plattformaufbau
- ✓ Greencare-Reifen für minimale Rasenschäden
- ✓ Kompakte Bauweise - einfach zu manövrieren auf engstem Raum
- ✓ Optimales Gewicht und Größe für Kleintraktoren, Kompaktlader, ATVs, UTVs und Gartenbaumaschinen.
- ✓ Modularer Aufbau - mit Optionen und Zubehör wie Laubsauger, Verlängerungen und Saugeinheiten
- ✓ Verstellbare Zugöse zum Verbinden verschiedener Maschinen
- ✓ Vielfältiges modulares Zubehör erhältlich

Vorstellung der FT-Anhänger Baureihe

- ✓ Qualitativ hochwertige Stähle und optimierte Konstruktionen
- ✓ Pulverbeschichtete Bordwände und Verlängerungen
- ✓ Hochwertige Komponenten - namhafte Lieferanten
- ✓ Rotierende Anhängerkupplung - Sicherheit bei einem Überschlag des Anhängers
- ✓ Die Zugstangen sind sicher sollte es zu Frontgewicht bei der Zugmaschine kommen
- ✓ Lack mit ausgezeichneter Abriebfestigkeit
- ✓ Umweltfreundliche Lackierung durch hohen Feststoffgehalt
- ✓ Rahmen und Plattform sind lackiert mit Hochdruck-Lackiersystem und High-Solid-Polyurethan-Glanzlackierung
- ✓ Alle Anhänger sind nach EU-Richtlinien konstruiert und gefertigt und besitzen ein CE-Zertifikat







LAUB- UND ABFALLSAMMLUNG LÖSUNGEN

LAUBSAUGER-EINHEITEN

- Briggs & Stratton POWERED (MINIvac MIDvac PROvac)
- Zapfwelle (PTO) POWERED (PTOvac)

UNTERGESTELL-SAUGEINHEIT

- Sammellösung für Foresteel Anhänger-Baureihe

HYDRAULISCHE LAUBBÜRSTE

- Für die öffentliche Arbeit geeignete Reinigungsbürste mit 3-Punkt-Anschluss

VOLL INTEGRIERTE LÖSUNGEN

- Sie können jeden Foresteel-Anhänger mit einer Laubsaugerlösung kombinieren, um Blätter und Schmutz effizient und einfach aufzunehmen



ForeSteel™



LAUBSAUGER-EINHEITEN

BRIGGS & STRATTON BENZINBETRIEBENE LAUBSAUGER

Alle Foresteel Anhänger sind mit unseren Laubsaugern ausrüstbar und werden häufig in Kombination mit Traktor-Mähwerken oder Untergestell-Saugereinheiten eingesetzt. Auch zum Sammeln von Laub und gemähtem Gras, zum Reinigen von Rasen und Veranstaltungsflächen von Schutt, Holzspänen oder ähnlichen Materialien geeignet. Eine bewährte Lösung für Gemeinden, Gartenbauunternehmen, Gartenbau- und Grünanlagenliebhaber sowie Parkpflegeunternehmen.



**NEU! GEHÄUSE, TURBINE UND AUSWURFRUTSCHE
JETZT ALLES AUS HARDOX! Längere Lebensdauer!**



- + KRAFTVOLL
- + KOMPAKT
- + EINFACH ZU BEDIENEN
- + HARDOX® IM INNEREN

LAUBSAUGER-MODELLE

Für verschiedene Aufgaben, für unterschiedliche Arbeitsbedingungen.

MINIvac

Einsteiger-Laubsauger mit 13 PS B&S Motor. Gut für die Verbindung mit einem Mähwerk geeignet.

Turbinendurchmesser: 360 mm
Kapazität: 70 m³/min
Motor: 13 HP Briggs & Stratton
Gewicht: 81 kg
Klingen: 4 stück
Shredder: JA
Schlauchdurchmesser: 200 mm
Schlauchlänge: 5 m
Abmessungen: 600x638x1000 mm
Turbinen- & Verschleißplatten: Hardox®

BESTE PASSFORM: FT-600 Mähwerk Verbindung.

- ✓ Hohe Saugleistung
- ✓ Optimale Turbinen-Motor-Kompatibilität
- ✓ Verschleißfeste und solide Konstruktion

MIDvac

Mittelklasse Laubsauger mit 13 PS B&S Motor. Beste Mittelklasse-Einheit für anständige Arbeitsbedingungen.

Turbinendurchmesser: 450 mm
Kapazität: 90 m³/min
Motor: 13 HP Briggs & Stratton
Gewicht: 93 kg
Klingen: 4 stück
Shredder: JA
Schlauchdurchmesser: 200 mm
Schlauchlänge: 5 m
Abmessungen: 575x470x1040 mm
Turbinen- & Verschleißplatten: Hardox®

BESTSELLER: Beste Mittelklasse-Einheit für jede Maschine.



Produkt videos auf www.foresteel.eu

PROvac

Laubsauger mit 18 PS B&S-Motor und elektrischem Starter. Bestens geeignet für anspruchsvolle Aufgaben.

Turbinendurchmesser: 450 mm
Kapazität: 90 m³/min
Motor: 18 HP Briggs & Stratton (el. start)
Gewicht: 97 kg
Klingen: 4 stück
Shredder: JA
Schlauchdurchmesser: 200 mm
Schlauchlänge: 5 m
Abmessungen: 575x470x1040 mm
Turbinen- & Verschleißplatten: Hardox®

LEISTUNGSTÄRKSTE: Sauger für anspruchsvolle Aufgaben.

- ✓ Die Zerkleinerung verringert das Laubvolumen um 4x
- ✓ Leistungsstarke Motoren mit weltweiter Garantie
- ✓ Zuverlässig und einfach zu bedienen

ZUBEHÖR

LAUBSAUGER EIGENSCHAFTEN

Was kennzeichnet unsere Laubsauger aus.



Schredderklingen

Mit den Schredderklingen schneidet die Saugereinheit Blätter und Abfälle bis zu viermal kleiner.



Leichter Griff

Der leichte und komfortable Sauggriff mit rotierendem Rad macht die Bedienung einfach.



360° Drehung

Die Auswurfrutsche kann zur Steuerung des Durchflusses gedreht und zur einfachen Reinigung schnell entfernt werden.



Effiziente Motoren

Benzinmotoren von Weltmarken, die für ihre Qualität und Zuverlässigkeit bekannt sind.

LAUBSAUGER ZUBEHÖR

Kombinierbar mit Laubsauger und Anhänger-Set.



Heckklappenklemme

Laubsauger-Heckklappenpositionierungsklemme für MINI-, MID- und PRO-Serie.



Schlauchhaltearm

Beweglicher Stützarm zur Positionierung des Verbindungsschlauches im Mähwerksaufbau.




Unterbaueinheit

Einfache und effiziente Absaugvorrichtung zur leichteren Reinigung hinter jeder Zugmaschine.



Saugschlauch

Längere Saugschläuche können zusätzlich angebracht werden. Die Standard-Schlauchlänge beträgt 5m.



VORHER / NACHHER
Schredderklingen
+ Schnellere Kompostierung



Das Arbeiten in der Mähwerksverbindung erhöht die Effizienz der Laubabsaugung und ermöglicht es Ihnen, unter härteren Bedingungen zu arbeiten.

UNTERGESTELL-SAUGEINHEIT

EINFACHE UND DENNOCH EFFIZIENTE SAUGEINHEIT FÜR FORESTEEL ANHÄNGER

Einfaches und zuverlässiges Auffanggerät für Foresteel Anhänger-Serien mit dem Ziel, manuelle Arbeiten zu minimieren und Blätter und Schmutz bei guten bis mäßig feuchten Bedingungen effizient aufzufangen. Die Saugerlösungen von Foresteel eignen sich hervorragend für Kommunen, Gartenbauunternehmen, Privatunternehmen, Gartenbau- und Landschaftspfleger, Parkverwaltungsunternehmen und alle Gartenbaufreunde, die ihre Aufgaben effizient und angenehm gestalten möchten.



LAUBSAUGER-EINHEIT

Für maximale Effizienz und minimale manuelle Arbeit.



Produkt videos auf www.foresteel.eu

Modell FT-600

Arbeitsbreite: 1100mm

Beste Passform: MIDvac & PROvac

Gewicht: 20 kg

Schlauchdurchmesser: 200 mm

Schlauchanschluss: Quick-connect

Arbeitshöhe: Einstellbar

Parallelität: Winkel verstellbar

Schürzen (V / H): Höhenverstellbar

Modell FT-1000/1300/2200

Arbeitsbreite: 1350mm

Beste Passform: MIDvac & PROvac

Gewicht: 25 kg

Schlauchdurchmesser: 200 mm

Schlauchanschluss: Quick-connect

Arbeitshöhe: Einstellbar

Parallelität: Winkel verstellbar

Schürzen (V / H): Höhenverstellbar

- ✓ Keine Mähwerksmaschine erforderlich
- ✓ Minimaler manueller Aufwand
- ✓ Verwenden Sie ein beliebiges Zugfahrzeug
- ✓ Schnelltransportstellung
- ✓ Schnellkupplung für schnellen Einsatz
- ✓ Boden Kopierentwurf

Scharnierverbindung



Die Einheit wird unter dem Rahmen der Foresteel Anhänger-Modelle angeschlossen, so dass das Sammeln von Blättern und Abfällen mit jeder Zugvorrichtung möglich ist. Die Einheit wird unter dem Rahmen des Anhängers geschleppt, ist höhenverstellbar und sie läuft auf zwei Schwenkrädern. Ihre Kopierfunktionen machen das Überqueren kleinerer Unebenheiten und Hügel einfach und bequem.

PTO LAUBSAUGER EINHEIT

KRAFTÜBERTRAGUNG MIT 3-PUNKT-AUFNAHME

Der PTOvac Laubsauger ist für den Einsatz mit Traktoren konzipiert für einen geringeren Geräuschpegel und eine höhere Saugleistung. Professioneller Laubsauger zur Reinigung von Parks, Straßen und Straßenrändern von Schmutz, Laub, Müll und anderen Materialien. Angetrieben von der Zapfwelle des Traktors, hat die PTOvac einen niedrigen Geräuschpegel und eine gleichwertige Saugleistung wie der Foresteel 18PS PROvac Benzin-Laubsauger.



- + LEISTUNGSFÄHIG
- + LEISE
- + FÜR JEDEN TRAKTOR

ZAPFWELLEN-LAUBSAUGER

Die Stille ist alles, worum es geht. Und die Kraft.



Produkt videos auf www.foresteel.eu

PTOVAC

Turbinendurchmesser: 490 mm

Kapazität: 110 m³/min

Leistungsaufnahme: Maschinenzapfwelle

Drehzahl, Leistung: 500 U/min; 20 kW

Gewicht: 170 kg

Klingen: 6 Stück

Shredder: Optional

Schlauchdurchmesser: 200 mm

Schlauchlänge: 5 m

Abmessungen: 1470x585x1140 mm

Turbinen- & Verschleißplatten: Hardox®

Das PTOvac wurde für die effiziente Reinigung größerer Flach- und Grünflächen entwickelt und ist eine ideale Ergänzung für jede Kommune in Kombination mit einer Laubbürstenoption oder im Zusammenschluß mit Mähwerken. Das PTOvac wird an den 3-Punkt-Anschluss des Traktors angeschlossen und hat eine integrierte Anhängerkupplung für den Einsatz in Kombination mit einem Foresteel Anhänger.

Optionale hydraulische Laubbürste



- ✓ Größtes Saugvermögen
- ✓ Geringster Geräuschpegel
- ✓ Zerkleinert Blätter bis zu 4x kleiner
- ✓ Kein zusätzlicher Motor
- ✓ Passend für jeden Traktor (0-1)Kat.
- ✓ Integrierte Anhängerkupplung

HYDRAULISCHE LAUBBÜRSTE

FRONTLAUBBÜRSTE MIT HYDRAULISCHER SEITENBÜRSTENOPTION

Die hydraulisch angetriebene Laubbürste wurde entwickelt, um in Kombination mit Laubsaugern Parks, Parkplätze, Straßen, Fußballplätze und alle ebenen Flächen von Schmutz, Laub, Ästen, Gras und Müll zu reinigen. Die Laubbürste schließt an der Stirnseite einer Maschine mit einer geeigneten Anschlussart (3-Punkt-Kupplung, Laderanschluss usw.) an. Die Bürste ist für den Einsatz mit Foresteel Laubsaugern und Anhänger-Baureihen konzipiert.



- + EINSTELLBARE HÖHE
- + BODENAUSGLEICH
- + FÜR GROSSE FLÄCHEN



HYDRAULISCHE LAUBBÜRSTE

Bereit, Ihnen auf jeder Oberfläche zu helfen.



Produkt videos auf www.foresteel.eu

LAUBBÜRSTE H120

Bürstenarbeitsbreite: 1200 mm

Benötigte Kapazität: 90+ m³/min

Leistungsaufnahme: Hydraulischer Eingang

Hydr. Durchfluss: 20 l/min

Bürsten-Drehzahl: 0-500 RPM

Gewicht: 125 kg

Traktorkategorie: 0-1-2 Kat.

Abmessungen: 1318x960x875 mm

Arbeitshöhe: einstellbar

Bürstendrehzahl: einstellbar

Die Laubbürste wurde für die effiziente Reinigung größerer Flächen mit minimalem manuellen Aufwand entwickelt und eignet sich am besten in Kombination mit den Laubsaugern PROvac und PTOvac.

- ✓ Universeller Anschluss
- ✓ Einfache Wartung
- ✓ Bürste höhenverstellbar
- ✓ Bürstendrehzahl einstellbar
- ✓ Boden Kopierentwurf
- ✓ Optionale hydr. Seitenbürste

Optionale hydraulische Seitenbürste





**NEUES ZUBEHÖR VERFÜGBAR!
+ KOMPAKTE HYDRAULISCHE KRÄNE
+ MODULARE HOLZRUNGEN**



FORESTEEL TECHNISCHE DATEN

Vergleich von Anhängermodellen



MODELL	FT-MINI	FT-600	FT-1000	FT-1300 OFFROAD	FT-2200	FT-2500 OFFROAD
Nutzlast (kg)	500	600	1000	1300	2200	2500
Gewicht (kg)	125	225	360	370	485	525
Innenmaße (mm)	1000x1500x300	1000x2000x300	1250x2000x300	1250x2000x300	1250x2440x300	1250x2440x300
Plattfordmdicke (mm)	2	2	3	3	3	3
Bordwanddicke (mm)	1.5	2	2	2	2	2
Kippen	manuell hinten	Hydraulisch, hinten			Hydraulisch, 3-Seiten	Hydraulisch, 3-Seiten
Kippwinkel-Begrenzer	Mechanisch	Zylinder, inkl. Sicherungsseil			hydroautomatisch	hydroautomatisch
Kippwinkel (Grad)	40	50			53/45	53/45
Radgröße (Zoll)	20x10x8	20x10x8	23x10.5x12	20x10x8	26x12x12	23x10.5x12
Standardreifen	Kenda Super Turf; Premium-Rasenreifen mit verbesserter Durchstichfestigkeit					
Maximale Geschwindigkeit *	25	40	40	40	40	40
Verstellbare Zugvorrichtung	fest	2 Positionen	6 Positionen	6 Positionen	6 Positionen	6 Positionen
Klappbare LED-Leuchten	Optional	✓	✓	✓	✓	✓
Abnehmbare Bordwände und Eckpfosten	✓	✓	✓	✓	✓	✓
Frontplatte zum Öffnen	✓	✓	✓	✓	✓	✓
Kabelhalter	-	✓	✓	✓	✓	✓
Stützrad	Optional	✓	✓	✓	✓	✓
Verschraubte Achse	✓	✓	✓	✓	✓	✓
Unterlegkeile	Optional	✓	✓	✓	✓	✓

OPTIONALE EXTRAS UND ZUBEHÖR

Kupplungen D50 / D32	✓ D50	✓	✓	✓	✓	✓
Lang-Kupplung	✓	✓	✓	✓	✓	✓
Gitteraufsatz	mit Laubsauger-Kit	✓ 700 mm	✓ 700 mm	✓ 700 mm	✓ 750 mm	✓ 750 mm
Zusätzliche Bordwände	✓	-	✓	✓	✓	✓
Modulare Holzrungen	-	-	✓	✓	✓	✓
Handpumpe	-	✓	✓	✓	✓	✓
Elektrohydraulisch	-	✓	✓	✓	✓	✓
Laubsauger	✓	✓	✓	✓	✓	✓
Untergestell-Saugeinheit	-	✓	✓	✓	✓	✓
Hydraulische Kräne	-	✓	✓	✓	✓	✓
Kennzeichenbeleuchtung	-	✓	✓	✓	✓	✓
Auflaufbremse	-	✓	✓	✓	✓	✓
Betriebserlaubnis 25 o. 40km/h	-	✓	✓	✓	✓	✓

* Standard-Anhängergeschwindigkeit mit Rasenreifen 25 km/h

PREISLISTE

Gültig ab 06.2019

ANHÄNGER MODELL	FT-MINI	FT-600	FT-1000	FT-1300 OFFROAD	FT-2200	FT-2500 OFFROAD
Nutzlast (kg)	500	600	1000	1300	2200	2500
Gewicht (kg)	125	225	360	370	485	525
Innenmaße (mm)	1000x1500x300	1000x2000x300	1250x2000x300	1250x2000x300	1250x2440x300	1250x2440x300
Anhänger preis (EUR) *	1400	2530	2880	3280	3990	4800

OPTIONALE EXTRAS UND ZUBEHÖR (EUR) *

Kupplungen D50 / D32	Standard	Standard	Standard	Standard	240	315
Langkupplung D50 / D32	-	225	225	225	250	340
DIN Zugöse	-	215	215	215	Standard	Standard
PVC-Flachplane	-	180	180	180	180	180
PVC-Innenverkleidung	-	180	180	180	180	180
Stützrad	60	Standard	Standard	Standard	Standard	Standard
Gitteraufsatz (NET)	mit Laubsauger- Kit	690	690	690	750	750
Zusätzliche Bordwände	-	690	690	690	750	750
Modulare Holzrungen- Kit	-	-	440	440	440	440
Laubsauger LAWNvac 6 HP	2700	-	-	-	-	-
Laubsauger MINVac 13 HP	-	3130	-	-	-	-
Laubsauger MIDvac 13 HP	-	3900	3900	3900	3900	3900
Laubsauger MIDvac-EL 13 HP	-	4250	4250	4250	4250	4250
Laubsauger PROvac 18 HP	-	4990	4990	4990	4990	4990
Heckklappenhalter für vac	-	275	275	275	275	275
Untergestell-Saugeinheit	-	950	950	950	950	950
Laubsauger PTOvac	-	4050	4050	4050	4050	4050
Hydraulische Laubbürste	-	3750	3750	3750	3750	3750
Hydraulische Seitenbürste	-	1450	1450	1450	1450	1450
Elektrohydraulisch Kippen	-	975	975	975	975	975
Handpumpe	-	475	475	475	475	475
Auflaufbremse	-	990	990	990	990	990
Betriebserlaubnis 25 o. 40km/h	-	250	250	250	250	250

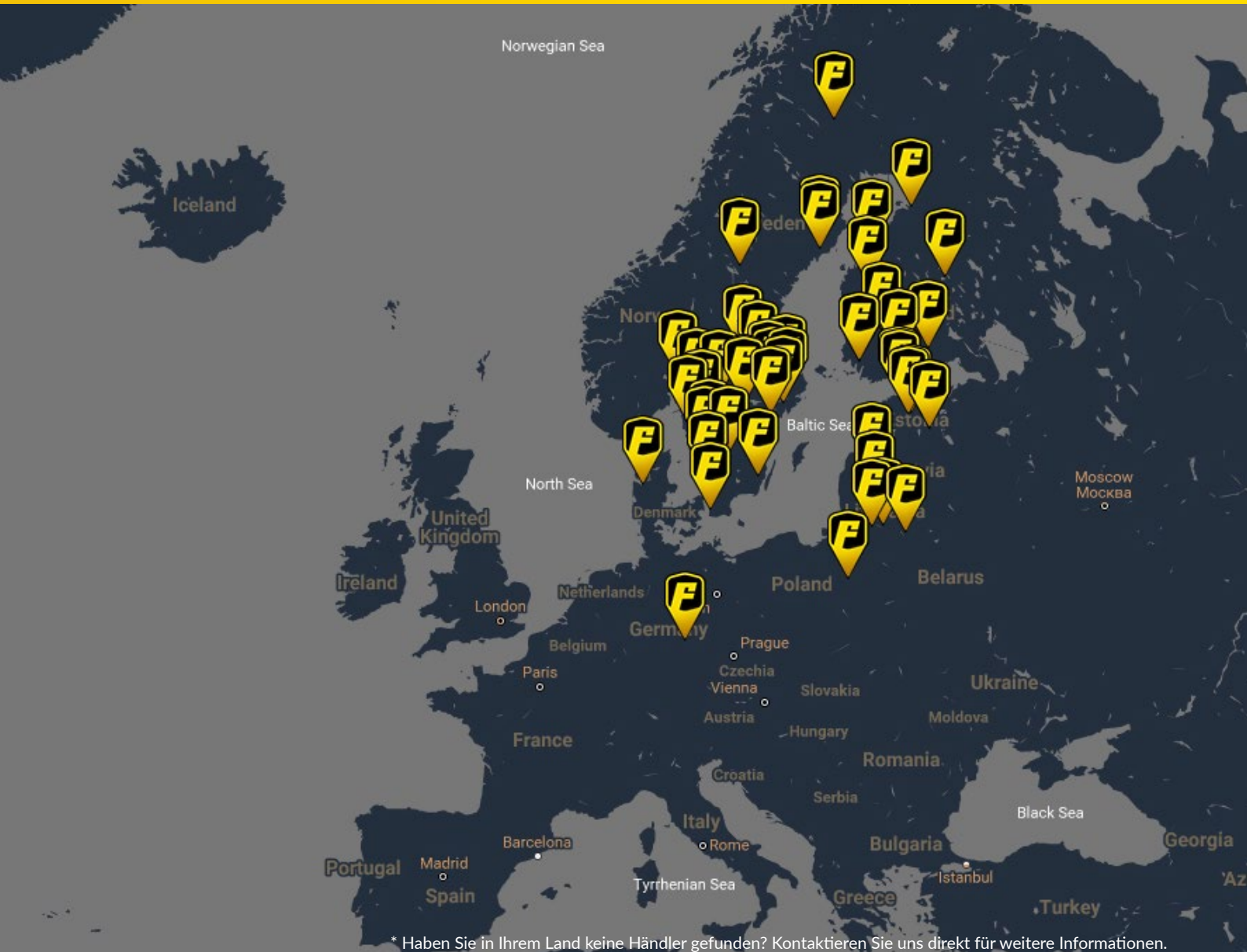
LAUBSAUGER-KIT (EUR) *

KIPPER + LAWNvac	4100	-	-	-	-	-
KIPPER + MINVac	-	6710	-	-	-	-
KIPPER + MIDvac	-	7480	7830	8230	9000	9810
KIPPER + MIDvac (el)	-	7830	8180	8580	9350	10160
KIPPER + PROvac (el)	-	8570	8920	9320	10090	10900

* Preise ohne MwSt


WIR BRINGEN IHNEN FORESTEEL PRODUKTE NÄHER. JEDEN TAG. ENTSCHEIDE DICH FÜR QUALITÄT!

ONLINE NACH VERFÜGBARKEIT SUCHEN



* Haben Sie in Ihrem Land keine Händler gefunden? Kontaktieren Sie uns direkt für weitere Informationen.

FACHHÄNDLER



IMPORTEUR

ROHSE- FAHRZEUGTECHNIK e.K.

Inh. Marco Rohse

Schwarzer Weg 1
D- 07333 Unterwellenborn

info@rohse-fahrzeugtechnik.de
www.rohse-fahrzeugtechnik.de

Telefon: +49 (0) 3671 459944
Telefax: +49 (0) 3671 460100



ForeSteel™
info@foresteel.eu
www.foresteel.eu